


УТВЕРЖДАЮ

Начальник

территориального управления  
города Великие Луки  
Главного государственного  
управления социальной защиты  
населения Псковской области

Г.С. Маломоркина  
07 апреля 2014 года

**ПАСПОРТ ДОСТУПНОСТИ**  
**объекта социальной инфраструктуры (ОСИ)**  
**№ 40**

**1. Общие сведения об объекте**

1.1. Наименование (вид) объекта – Общежитие Федерального государственного бюджетного образовательного учреждения высшего профессионального образования «Великолукская государственная академия физической культуры и спорта»

1.2. Адрес объекта - 182105, Псковская область, г. Великие Луки, пл. Юбилейная, д.4, корп.1

1.3. Сведения о размещении объекта:  
- отдельно стоящее 5-ти этажное здание, 4511 кв. м

- наличие прилегающего земельного участка - нет

1.4. Год постройки здания – до 1979, последнего капитального ремонта – 2013

1.5. Дата предстоящих плановых ремонтных работ: текущего - нет сведений, капитального – 2014

Сведения об организации, расположенной на объекте

1.6. Название учреждения

- полное юридическое наименование согласно Уставу – Федеральное государственное бюджетное образовательное учреждение высшего профессионального образования «Великолукская государственная академия физической культуры и спорта»;

- краткое наименование учреждения – ФГБОУ ВПО «ВЛГАФК»

1.7. Юридический адрес учреждения – 182105, Псковская область, г. Великие Луки, пл. Юбилейная, д.4. Адрес электронной почты: rectorat@vlgafc.ru

1.8. Основание для пользования объектом – оперативное управление

1.9. Форма собственности - государственная

- 1.10. Территориальная принадлежность учреждения - федеральная
- 1.11. Вышестоящая организация - Министерство спорта Российской Федерации
- 1.12. Адрес вышестоящей организации, другие координаты - 105064, г.Москва, ул.Казакова, д.18, адрес электронной почты - info@minsport.gov.ru

## 2. Характеристика деятельности организации на объекте

- 2.1 Сфера деятельности - физкультура и спорт
- 2.2 Виды оказываемых услуг - образовательные, физкультурно-спортивные услуги
- 2.3 Форма оказания услуг - на объекте
- 2.4 Категории обслуживаемого населения по возрасту - дети, взрослые трудоспособного возраста
- 2.5 Категории обслуживаемых инвалидов - инвалиды, передвигающиеся на коляске; инвалиды с нарушениями опорно-двигательного аппарата; нарушениями зрения; нарушениями слуха
- 2.6 Плановая мощность:  
- вместимость, пропускная способность - 400 человек
- 2.7 Участие в исполнении ИПР инвалида, ребенка-инвалида - нет

## 3. Состояние доступности объекта

- 3.1 Путь следования к объекту пассажирским транспортом - маршрутные такси № 1, № 1А, № 4, № 5, № 13 до остановки «Баня Заречная»; маршрутные такси № 1, № 1А, № 4, № 5, № 13 до остановки «Кинотеатр Родина»  
наличие адаптированного пассажирского транспорта к объекту - нет
- 3.2 Путь к объекту от ближайшей остановки пассажирского транспорта:
- 3.2.1 расстояние до объекта от остановки транспорта - «Баня Заречная» - 800 м, от остановки транспорта - «Кинотеатр Родина» - 400 м
- 3.2.2 время движения (пешком) от остановки транспорта - «Баня Заречная» - 20 мин., от остановки транспорта «Кинотеатр Родина» - 10 мин.
- 3.2.3 наличие выделенного от проезжей части пешеходного пути - да
- 3.2.4 Перекрестки - регулируемый и нерегулируемый
- 3.2.5 Информация на пути следования к объекту - нет
- 3.2.6 Перепады высоты на пути - да, бортовой камень на пересечении тротуаров с проезжей частью  
Их обустройство для инвалидов на коляске - нет

### 3.3 Организация доступности объекта для инвалидов – форма обслуживания -

№ п/п	Категория инвалидов (вид нарушения)	Вариант организации доступности объекта (формы обслуживания)
1.	Все категории инвалидов и МГН	<u>ВНД</u>
	<i>в том числе инвалиды:</i>	
2	передвигающиеся на креслах-колясках	<u>ВНД</u>
3	с нарушениями опорно-двигательного аппарата	<u>ВНД</u>
4	с нарушениями зрения	<u>ВНД</u>
5	с нарушениями слуха	<u>ВНД</u>
6	с нарушениями умственного развития	<u>ВНД</u>
		-

### 3.4 Состояние доступности основных структурно-функциональных зон

№ п \п	Основные структурно-функциональные зоны	Состояние доступности, в том числе для основных категорий инвалидов
1	Территория, прилегающая к зданию (участок)	-
2	Вход (входы) в здание	<u>ДУ(К), ДЧ-И(О,Г),</u> <u>ВНД(С)</u>
3	Путь (пути) движения внутри здания (в т.ч. пути эвакуации)	<u>ВНД(К,С),</u> <u>ДЧ-И(О,Г)</u>
4	Зона целевого назначения здания (целевого посещения объекта)	<u>I вариант - ВНД(К,С),</u> <u>ДЧ-И(О,Г);</u> <u>III вариант -</u> <u>ВНД(К,О,С,Г)</u>
5	Санитарно-гигиенические помещения	<u>ВНД(К,О,С),</u> <u>ДЧ-И(Г)</u>
6	Система информации и связи (на всех зонах)	<u>ДЧ-И(К,О,Г),</u> <u>ВНД(С)</u>
7	Пути движения к объекту (от остановки транспорта)	<u>ВНД(К,С),</u> <u>ДЧ-И(О,Г)</u>

3.5. Итоговое заключение о состоянии доступности ОСИ:  
ВНД(К,О,С), ДЧ-И(Г)

## 4. Управленческое решение

## 4.1. Рекомендации по адаптации основных структурных элементов объекта

№ № п \п	Основные структурно-функциональные зоны объекта	Рекомендации по адаптации объекта (вид работы)
1	Территория, прилегающая к зданию (участок)	-
2	Вход (входы) в здание	<p><b><u>Текущий ремонт:</u></b>  <u>Установка двухсторонних поручней с не травмирующим завершением на лестнице.</u>  <u>Выделение цветом или фактурой краевых ступеней лестничного марша.</u>  <u>Обозначение предупредительной тактильной полосы перед лестницей.</u>  <u>Установка двухсторонних поручней округлого сечения с не травмирующим завершением на пандусе.</u>  <u>Обозначение предупредительной тактильной полосы перед пандусом.</u>  <u>Установка водоотвода, дренажной решетки на входной площадке.</u>  <u>Понижение высоты порога до требуемого уровня.</u>  <u>Обеспечение задержки автоматического закрывания входной двери.</u>  <u>Увеличение тамбура.</u>  <u>Установка грязезащитного покрытия на уровне пола или закрепление его на поверхности.</u>  <u>Оборудование входной двери знаком доступности.</u>  <u>Установка кнопки вызова персонала в доступном месте с размещением соответствующего знака.</u>  <u>Расположение информации с названием учреждения перед входной дверью на доступной высоте.</u></p>
3	Путь (пути) движения внутри здания (в т.ч. пути эвакуации)	<p><b><u>Текущий ремонт:</u></b>  <u>Установка звуковых информаторов и текстотофонов.</u>  <u>Устройство съемных пандусов на ступенях в коридоре 1-ого этажа, а также на запасном выходе.</u>  <u>Обеспечение задержки автоматического закрывания двери.</u>  <u>Обозначение дверей, стен зон безопасности, путей движения к зонам эвакуационным знаком E21.</u>  <u>Установка схемы движения МГН с указанием доступных мест общего пользования и обслуживания.</u>  <u>Замена скользкой плитки на пути движения по 1 этажу, включая пути эвакуации.</u>  <u>Обозначение доступного маршрута соответствующими знаками.</u></p>

4	Зона целевого назначения здания (целевого посещения объекта)	<p><u>Установка выключателей и розеток на требуемой высоте.</u></p> <p><b><u>Текущий ремонт:</u></b></p> <p><u>Вариант I - Организация альтернативной формы медицинского обслуживания инвалидов, передвигающихся на кресло-колясках.</u></p> <p><u>Дублирование средств отображения информации общественного назначения выпуклыми символами или азбукой Брайля.</u></p> <p><u>Размещение информирующих обозначений помещений рядом с дверью со стороны дверной ручки на требуемой высоте, дублирование рельефными знаками.</u></p> <p><u>Устройство крючков для одежды в буфете на требуемой высоте.</u></p> <p><u>Обеспечение пространства около стола в буфете для размещения и маневрирования кресла-коляски.</u></p> <p><u>Установка выключателей и розеток на требуемой высоте.</u></p> <p><u>Вариант III -</u></p> <p><u>Выделение и обустройство жилых комнат на I-ом этаже для инвалидов и других МГН.</u></p>
5	Санитарно-гигиенические помещения	<p><b><u>Текущий ремонт:</u></b></p> <p><u>Переоборудование санитарно-бытового помещения и душевой с целью обеспечения пространства для размещения и маневрирования кресла-коляски.</u></p> <p><u>Расширение дверных проемов с устранением порогов в туалетной комнате.</u></p> <p><u>Дублирование выпуклыми символами или азбукой Брайля маркировки туалетной комнаты и душевой.</u></p> <p><u>Установка кнопки аварийного вызова.</u></p> <p><u>Установка опорных поручней у унитаза и раковины в туалетной комнате и душевой.</u></p> <p><u>Установка крючков для костылей, одежды.</u></p> <p><u>Установка автоматических и сенсорных кранов бесконтактного типа.</u></p> <p><u>Установка в душевой кабине переносного или закрепленного на стене откидного сиденья.</u></p> <p><u>Понижение уровня поддона душевой кабины.</u></p> <p><u>Устройство крючков для одежды на требуемой высоте.</u></p> <p><u>Понижение высоты порогов в душевой до требуемого уровня.</u></p> <p><u>Установка выключателей и розеток на требуемой высоте.</u></p>
6	Система информации на объекте (на всех зонах)	<p><b><u>Текущий ремонт:</u></b></p> <p><u>Установка оборудования, позволяющего получать справочную информацию об условиях обслуживания, для инвалидов с нарушением зрения.</u></p> <p><u>Расположение информации на стенах на контрастном фоне и на доступной высоте.</u></p> <p><u>Оборудование индукционной петлей мест обслуживания инвалидов с</u></p>

		<u>нарушением слуха с размещением пиктограммы.</u>
7	Пути движения к объекту (от остановки транспорта)	<b><u>Текущий ремонт:</u></b> <u>Понижение высоты бордюрного камня с организацией съезда.</u> <u>Устранение выбоин на асфальтовом покрытии.</u> <u>Размещение схемы движения к объекту на остановках транспорта.</u> <u>Обозначение предупредительных тактильных полос на</u>
8	Все зоны и участки	<b><u>Текущий ремонт</u></b>

4.2. Период проведения работ \_\_\_\_\_  
в рамках исполнения \_\_\_\_\_  
(указывается наименование документа: программы, плана)

4.3 Ожидаемый результат (по состоянию доступности) после выполнения работ по адаптации - **полная доступность основных структурных элементов объекта**

Оценка результата исполнения программы, плана (по состоянию доступности) \_\_\_\_\_

4.4. Для принятия решения требуется, не требуется (нужное подчеркнуть):

Согласование \_\_\_\_\_

Имеется заключение уполномоченной организации о состоянии доступности объекта (наименование документа и выдавшей его организации, дата), прилагается \_\_\_\_\_

4.5. Информация размещена (обновлена) на Карте доступности субъекта Российской Федерации дата \_\_\_\_\_  
(наименование сайта, портала)

## 5. Особые отметки

Паспорт сформирован на основании:

1. Анкеты (информации об объекте) **от «31» января 2014 г.**,
2. Акта обследования объекта: акта **от «07» апреля 2014 г.**

Решение Комиссии \_\_\_\_\_ от  
« \_\_\_\_ » \_\_\_\_\_ 20 \_\_\_\_ г.



УТВЕРЖДАЮ  
Ректор ФГБОУ ВПО ВЛГАФК»

В.Н.Шляхтов

31 января 2014 года

**АНКЕТА**  
**(информация об объекте социальной инфраструктуры)**  
**К ПАСПОРТУ ДОСТУПНОСТИ ОСИ**  
**№ 40**

**1. Общие сведения об объекте**

- 1.1. Наименование (вид) объекта - Общежитие Федерального государственного бюджетного образовательного учреждения высшего профессионального образования «Великолукская государственная академия физической культуры и спорта»
- 1.2. Адрес объекта - 182105, Псковская область, г. Великие Луки, пл. Юбилейная, д.4, корп.1
- 1.3. Сведения о размещении объекта - отдельно стоящее 5-ти этажное здание, 4511 кв. м
- 1.4. Год постройки здания - до 1979, последнего капитального ремонта - 2013
- 1.5. Дата предстоящих плановых ремонтных работ: текущего - нет сведений, капитального - 2014
- Сведения об организации, расположенной на объекте
- 1.6. Название учреждения - полное юридическое наименование согласно Уставу - Федеральное государственное бюджетное образовательное учреждение высшего профессионального образования «Великолукская государственная академия физической культуры и спорта»; краткое наименование учреждения - ФГБОУ ВПО «ВЛГАФК»
- 1.7. Юридический адрес учреждения - 182105, Псковская область, г. Великие Луки, пл. Юбилейная, д.4. Адрес электронной почты - rectorat@vlgafc.ru
- 1.8. Основание для пользования объектом - оперативное управление
- 1.9. Форма собственности - государственная
- 1.10. Территориальная принадлежность учреждения - федеральная
- 1.11. Вышестоящая организация - Министерство спорта Российской Федерации

1.12. Адрес вышестоящей организации, другие координаты - 105064, г. Москва, ул. Казакова, д.18, адрес электронной почты - info@minsport.gov.ru

## 2. Характеристика деятельности организации на объекте

- 2.1 Сфера деятельности - физкультура и спорт
- 2.2 Виды оказываемых услуг - образовательные, физкультурно-спортивные услуги
- 2.3 Форма оказания услуг - на объекте
- 2.4 Категории обслуживаемого населения по возрасту - дети, взрослые трудоспособного возраста
- 2.5 Категории обслуживаемых инвалидов - инвалиды, передвигающиеся на коляске; инвалиды с нарушениями опорно-двигательного аппарата; нарушениями зрения; нарушениями слуха
- 2.6 Плановая мощность:  
- вместимость, пропускная способность - 400 человек
- 2.7 Участие в исполнении ИПР инвалида, ребенка-инвалида - нет

## 3. Состояние доступности объекта для инвалидов и других маломобильных групп населения (МГН)

- 3.1 Путь следования к объекту пассажирским транспортом (описать маршрут движения с использованием пассажирского транспорта)  
маршрутные такси № 1, № 1А, № 4, № 5, № 13 до остановки «Баня Заречная», маршрутные такси № 1, № 1а, № 4, № 5, № 13 до остановки «Кинотеатр Родина»
- наличие адаптированного пассажирского транспорта к объекту - нет
- 3.2 Путь к объекту от ближайшей остановки пассажирского транспорта:
- 3.2.1 расстояние до объекта от остановки транспорта - «Баня Заречная» - 800 м, от остановки транспорта «Кинотеатр Родина» - 400 м
- 3.2.2 время движения (пешком) от остановки транспорта - «Баня Заречная» - 20 мин., от остановки транспорта - «Кинотеатр Родина» - 10 мин.
- 3.2.3 наличие выделенного от проезжей части пешеходного пути - да
- 3.2.4 Перекрестки - регулируемый и нерегулируемый
- 3.2.5 Информация на пути следования к объекту - нет
- 3.2.6 Перепады высоты на пути - да, бортовой камень на пересечении тротуаров с проезжей частью
- Их обустройство для инвалидов на коляске - нет



3.3 Вариант организации доступности ОСИ с учетом СП 35-101-2001  
 Организация доступности объекта для инвалидов – форма обслуживания

№ п/п	Категория инвалидов (вид нарушения)	Вариант организации доступности объекта
1.	Все категории инвалидов и МГН	<u>ВНД</u>
	<i>в том числе инвалиды:</i>	
2	передвигающиеся на креслах-колясках	<u>ВНД</u>
3	с нарушениями опорно-двигательного аппарата	<u>ВНД</u>
4	с нарушениями зрения	<u>ВНД</u>
5	с нарушениями слуха	<u>ВНД</u>
6	с нарушениями умственного развития	-

4. Управленческое решение (предложения по адаптации основных структурных элементов объекта)

№ п \п	Основные структурно-функциональные зоны объекта	Рекомендации по адаптации объекта (вид работы)
1	Территория, прилегающая к зданию (участок)	-
2	Вход (входы) в здание	<p><b><u>Текущий ремонт:</u></b>  <u>Установка двухсторонних поручней с не травмирующим завершением на лестнице.</u>  <u>Выделение цветом или фактурой краевых ступеней лестничного марша.</u>  <u>Обозначение предупредительной тактильной полосы перед лестницей.</u>  <u>Установка двухсторонних поручней округлого сечения с не травмирующим завершением на пандусе.</u>  <u>Обозначение предупредительной тактильной полосы перед пандусом.</u>  <u>Установка водоотвода, дренажной решетки на входной площадке.</u>  <u>Понижение высоты порога до требуемого уровня.</u>  <u>Обеспечение задержки автоматического закрывания входной двери.</u>  <u>Увеличение тамбура.</u>  <u>Установка грязезащитного покрытия на уровне пола или закрепление его на поверхности.</u>  <u>Оборудование входной двери знаком доступности.</u>  <u>Установка кнопки вызова персонала в доступном месте с размещением соответствующего знака.</u>  <u>Расположение информации с названием учреждения перед входной</u></p>

3	Путь (пути) движения внутри здания (в т.ч. пути эвакуации)	<p><u>дверью на доступной высоте.</u></p> <p><b><u>Текущий ремонт:</u></b></p> <p><u>Установка звуковых информаторов и текстотофонов.</u></p> <p><u>Устройство съемных пандусов на ступенях в коридоре 1-ого этажа, а также на запасном выходе.</u></p> <p><u>Обеспечение задержки автоматического закрытия двери..</u></p> <p><u>Обозначение дверей, стен зон безопасности, путей движения к зонам эвакуационным знаком Е21.</u></p> <p><u>Установка схемы движения МГН с указанием доступных мест общего пользования и обслуживания.</u></p> <p><u>Замена скользкой плитки на пути движения по</u></p> <p><u>1 этажу, включая пути эвакуации.</u></p> <p><u>Обозначение доступного маршрута соответствующими знаками.</u></p> <p><u>Установка выключателей и розеток на требуемой высоте.</u></p>
4	Зона целевого назначения (целевого посещения объекта)	<p><b><u>Текущий ремонт:</u></b></p> <p><u>Вариант I - Организация альтернативной формы медицинского обслуживания инвалидов, передвигающихся на кресло-колясках.</u></p> <p><u>Дублирование средств отображения информации общественного назначения выпуклыми символами или азбукой Брайля.</u></p> <p><u>Размещение информирующих обозначений помещений рядом с дверью со стороны дверной ручки на требуемой высоте, дублирование рельефными знаками.</u></p> <p><u>Устройство крючков для одежды в буфете на требуемой высоте.</u></p> <p><u>Обеспечение пространства около стола в буфете для размещения и маневрирования кресла-коляски.</u></p> <p><u>Установка выключателей и розеток на требуемой высоте.</u></p> <p><u>Вариант III -</u></p> <p><u>Выделение и обустройство жилых комнат на 1-ом этаже для инвалидов и других МГН.</u></p>
5	Санитарно-гигиенические помещения	<p><b><u>Текущий ремонт:</u></b></p> <p><u>Переоборудование санитарно-бытового помещения и душевой с целью обеспечение пространства для размещения и маневрирования кресла-коляски.</u></p> <p><u>Расширение дверных проемов с устранением порогов в туалетной комнате.</u></p> <p><u>Дублирование выпуклыми символами или азбукой Брайля маркировки туалетной комнаты и душевой.</u></p> <p><u>Установка кнопки аварийного вызова.</u></p> <p><u>Установка опорных поручней у унитаза и раковины в туалетной комнате и душевой.</u></p> <p><u>Установка крючков для костылей, одежды.</u></p> <p><u>Установка автоматических и сенсорных кранов бесконтактного типа.</u></p> <p><u>Установка в душевой кабине переносного или закрепленного на стене откидного сиденья.</u></p> <p><u>Понижение уровня поддона душевой кабины.</u></p> <p><u>Устройство крючков для одежды на</u></p>

		<u>требуемой высоте.</u> <u>Понижение высоты порогов в душевой до требуемого уровня.</u> <u>Установка выключателей и розеток на требуемой высоте.</u>
6	Система информации на объекте (на всех зонах)	<b><u>Текущий ремонт:</u></b> <u>Установка оборудования, позволяющего получать справочную информацию об условиях обслуживания, для инвалидов с нарушением зрения.</u> <u>Расположение информации на стенах на контрастном фоне и на доступной высоте.</u> <u>Оборудование индукционной петлей мест обслуживания инвалидов с нарушением слуха с размещением пиктограммы.</u>
7	Пути движения к объекту (от остановки транспорта)	<b><u>Текущий ремонт:</u></b> <u>Понижение высоты бордюрного камня с организацией съезда.</u> <u>Устранение выбоин на асфальтовом покрытии.</u> <u>Размещение схемы движения к объекту на остановках транспорта.</u> <u>Обозначение предупредительных тактильных полос на</u>
8.	Все зоны и участки	<b><u>Текущий ремонт</u></b>


### **Первоочередные виды работ по адаптации объекта:**

- Установка двухсторонних поручней с не травмирующим завершением на лестнице.  
Выделение цветом или фактурой краевых ступеней лестничного марша.  
Обозначение предупредительной тактильной полосы перед лестницей.  
Установка двухсторонних поручней округлого сечения с не травмирующим завершением на пандусе.  
Обозначение предупредительной тактильной полосы перед пандусом.  
Установка водоотвода, дренажной решетки на входной площадке.  
Понижение высоты порога до требуемого уровня.  
Обеспечение задержки автоматического закрывания входной двери.  
Увеличение тамбура. Установка грязезащитного покрытия на уровне пола или закрепление его на поверхности.  
Оборудование входной двери знаком доступности.  
Установка кнопки вызова персонала в доступном месте с размещением соответствующего знака.  
Расположение информации с названием учреждения перед входной дверью на доступной высоте.
- Устройство съемных пандусов на ступенях в коридоре 1-ого этажа, а также на запасном выходе.  
Обеспечение задержки автоматического закрывания двери.  
Замена скользкой плитки на пути движения по 1 этажу, включая пути эвакуации.  
Установка выключателей и розеток на требуемой высоте.
- Организация альтернативной формы медицинского обслуживания инвалидов, передвигающихся на кресло-колясках.  
Устройство крючков для одежды в буфете на требуемой высоте.  
Обеспечение пространства около стола в буфете для размещения и маневрирования кресла-коляски.  
Установка выключателей и розеток на требуемой высоте.
- Выделение и обустройство жилых комнат на 1-ом этаже для инвалидов и других МГН.
- Переоборудование санитарно-бытового помещения и душевой с целью обеспечить пространства для размещения и маневрирования кресла-коляски. Расширение дверных проемов с устранением порогов в туалетной комнате.  
Дублирование выпуклыми символами или азбукой Брайля маркировки туалетной комнаты и душевой.  
Установка кнопки аварийного вызова.  
Установка опорных поручней у унитаза и раковины в туалетной комнате и душевой. Установка крючков для костылей, одежды. Установка автоматических и сенсорных кранов бесконтактного типа.

Установка в душевой кабине переносного или закрепленного на стене откидного сиденья. Понижение уровня поддона душевой кабины. Устройство крючков для одежды на требуемой высоте. Понижение высоты порогов в душевой до требуемого уровня. Установка выключателей и розеток на требуемой высоте.

Размещение информации на Карте доступности субъекта Российской Федерации согласовано

Проректор по АХР и  
коммерческой деятельности  
Телефон 3-43-65



А.В.Черковский

УТВЕРЖДАЮ

Начальник

территориального управления

города Великие Луки

Главного государственного

управления социальной защиты

населения Псковской области

*С.С.Маломоркина* Г.С.Маломоркина

07 апреля 2014 г.



**АКТ ОБСЛЕДОВАНИЯ  
объекта социальной инфраструктуры  
К ПАСПОРТУ ДОСТУПНОСТИ ОСИ  
№ 40**

Город Великие Луки

07 апреля 2014 г.

**1. Общие сведения об объекте**

1.1. Наименование (вид) объекта – Общежитие Федерального государственного бюджетного образовательного учреждения высшего профессионального образования «Великолукская государственная академия физической культуры и спорта»

1.2. Адрес объекта – 182105, Псковская область, г. Великие Луки, пл. Юбилейная, д.4, корп.1

1.3. Сведения о размещении объекта – отдельно стоящее 5-ти этажное здание, 4511 кв. м

- наличие прилегающего земельного участка – нет

1.4. Год постройки здания – до 1979, последнего капитального ремонта – 2013

1.5. Дата предстоящих плановых ремонтных работ: текущего - нет сведений, капитального - 2014

1.6. Название учреждения - полное юридическое наименование согласно Уставу – Федеральное государственное бюджетное образовательное учреждение высшего профессионального образования «Великолукская государственная академия физической культуры и спорта»;

краткое наименование учреждения – ФГБОУ ВПО «ВЛГАФК»

1.7. Юридический адрес учреждения – 182105, Псковская область, г. Великие Луки, пл. Юбилейная, д.4. Адрес электронной почты - rectorat@vlgafc.ru

## 2. Характеристика деятельности организации на объекте

Дополнительная информация –  
 сфера деятельности - физическая культура и спорт  
 виды оказываемых услуг – образовательные, физкультурно-спортивные услуги  
 форма оказания услуг - на объекте  
 категории обслуживаемого населения по возрасту – дети, взрослые трудоспособного возраста  
 категории обслуживаемых инвалидов - инвалиды, передвигающиеся на коляске; инвалиды с нарушениями опорно-двигательного аппарата; нарушениями зрения; нарушениями слуха  
 плановая мощность:  
 - вместимость, пропускная способность - 400 человек  
 участие в исполнении ИПР инвалида, ребенка-инвалида - нет

## 3. Состояние доступности объекта

3.1. Путь следования к объекту пассажирским транспортом – маршрутные такси № 1, № 1А, № 4, № 5, № 13 до остановки «Баня Заречная», маршрутные такси № 1, № 1А, № 4, № 5, № 13 до остановки «Кинотеатр Родина»

наличие адаптированного пассажирского транспорта к объекту - нет

3.2. Путь к объекту от ближайшей остановки пассажирского транспорта:

3.2.1 расстояние до объекта от остановки транспорта – от остановки «Баня Заречная» - 800 м, от остановки транспорта – «Кинотеатр Родина» - 400 м

3.2.2 время движения (пешком) от остановки транспорта – «Баня Заречная» - 20 мин., от остановки транспорта – «Кинотеатр Родина» - 10 мин.

3.2.3 наличие выделенного от проезжей части пешеходного пути - да

3.2.4 Перекрестки – регулируемый и нерегулируемый

3.2.5 Информация на пути следования к объекту - нет

3.2.6 Перепады высоты на пути – да, бортовой камень на пересечении тротуаров с проезжей частью

Их обустройство для инвалидов на коляске – нет

### 3.3. Организация доступности объекта для инвалидов – форма обслуживания

№ п/п	Категория инвалидов (вид нарушения)	Вариант организации доступности объекта (формы обслуживания)
1.	Все категории инвалидов и МГН	<u>ВНД</u>
	<i>в том числе инвалиды:</i>	
2	передвигающиеся на креслах-колясках	<u>ВНД</u>
3	с нарушениями опорно-двигательного аппарата	<u>ВНД</u>
4	с нарушениями зрения	<u>ВНД</u>
5	с нарушениями слуха	<u>ВНД</u>
6	с нарушениями умственного развития	-

### 3.4. Состояние доступности основных структурно-функциональных зон

№ п/п	Основные структурно-функциональные зоны	Состояние доступности, в том числе для основных категорий инвалидов	Приложение	
			№ на плане	№ фото
1	Территория, прилегающая к зданию (участок)	-		
2	Вход (входы) в здание	<u>ДУ(К), ДЧ-И(О,Г),</u> <u>ВНД(С)</u>		<u>1-6</u>
3	Путь (пути) движения внутри здания (в т.ч. пути эвакуации)	<u>ВНД(К,С),</u> <u>ДЧ-И(О,Г)</u>		<u>7-18</u>
4	Зона целевого назначения здания (целевого посещения)	<u>1 вариант - ВНД(К,С),</u> <u>ДЧ-И(О,Г);</u>		<u>19-30</u>

	объекта)	<u>III вариант -</u> <u>ВНД(К,О,С,Г)</u>		
5	Санитарно-гигиенические помещения	<u>ВНД(К,О,С),</u> <u>ДЧ-И(Г)</u>		<u>31-42</u>
6	Система информации и связи (на всех зонах)	<u>ДЧ-И(К,О,Г),</u> <u>ВНД(С)</u>		<u>43</u>
7	Пути движения к объекту (от остановки транспорта)	<u>ВНД(К,С),</u> <u>ДЧ-И(О,Г)</u>		<u>44-46</u>

### 3.5. ИТОГОВОЕ ЗАКЛЮЧЕНИЕ о состоянии доступности ОСИ ВНД(К,О,С), ДЧ-И(Г)

#### 4. Управленческое решение (проект)

4.1. Рекомендации по адаптации основных структурных элементов объекта:

№ п \п	Основные структурно-функциональные зоны объекта	Рекомендации по адаптации объекта (вид работы)
1	Территория, прилегающая к зданию (участок)	-
2	Вход (входы) в здание	<p><b><u>Текущий ремонт:</u></b></p> <p><u>Установка двухсторонних поручней с не травмирующим завершением на лестнице.</u> <u>Выделение цветом или фактурой краевых ступеней лестничного марша.</u> <u>Обозначение предупредительной тактильной полосы перед лестницей.</u> <u>Установка двухсторонних поручней округлого сечения с не травмирующим завершением на пандусе.</u> <u>Обозначение предупредительной тактильной полосы перед пандусом.</u> <u>Установка водоотвода, дренажной решетки на входной площадке.</u> <u>Понижение высоты порога до требуемого уровня.</u> <u>Обеспечение задержки автоматического закрытия входной двери.</u> <u>Увеличение тамбура.</u> <u>Установка грязезащитного покрытия на уровне пола или закрепление его на поверхности.</u> <u>Оборудование входной двери знаком доступности.</u> <u>Установка кнопки вызова персонала в доступном месте с размещением соответствующего знака.</u> <u>Расположение информации с названием учреждения перед входной дверью на доступной высоте.</u></p>
3	Путь (пути) движения внутри здания (в т.ч. пути эвакуации)	<p><b><u>Текущий ремонт:</u></b></p> <p><u>Установка звуковых информаторов и текстофонов.</u> <u>Устройство съемных пандусов на ступенях в коридоре 1-ого этажа, а также на запасном выходе.</u> <u>Обеспечение задержки автоматического закрытия двери.</u> <u>Обозначение дверей, стен зон безопасности, путей движения к зонам эвакуационным знаком E21.</u></p>



		<p><u>Установка схемы движения МГН с указанием доступных мест общего пользования и обслуживания.</u></p> <p><u>Замена скользкой плитки на пути движения по 1 этажу, включая пути эвакуации.</u></p> <p><u>Обозначение доступного маршрута соответствующими знаками.</u></p> <p><u>Установка выключателей и розеток на требуемой высоте.</u></p>
4	Зона целевого назначения здания (целевого посещения объекта)	<p><b><u>Текущий ремонт:</u></b></p> <p><u>Вариант I - Организация альтернативной формы медицинского обслуживания инвалидов, передвигающихся на кресло-колясках.</u></p> <p><u>Дублирование средств отображения информации общественно назначена выпуклыми символами или азбукой Брайля.</u></p> <p><u>Размещение информирующих обозначений помещений рядом с дверью со стороны дверной ручки на требуемой высоте, дублирование рельефными знаками.</u></p> <p><u>Устройство крючков для одежды в буфете на требуемой высоте.</u></p> <p><u>Обеспечение пространства около стола в буфете для размещения и маневрирования кресла-коляски.</u></p> <p><u>Установка выключателей и розеток на требуемой высоте.</u></p> <p><u>Вариант III -</u></p> <p><u>Выделение и обустройство жилых комнат на 1-ом этаже для инвалидов и других МГН.</u></p>
5	Санитарно-гигиенические помещения	<p><b><u>Текущий ремонт:</u></b></p> <p><u>Переоборудование санитарно-бытового помещения и душевой с целью обеспечения пространства для размещения и маневрирования кресла-коляски.</u></p> <p><u>Расширение дверных проемов с устранением порогов в туалетной комнате.</u></p> <p><u>Дублирование выпуклыми символами или азбукой Брайля маркировки туалетной комнаты и душевой.</u></p> <p><u>Установка кнопки аварийного вызова.</u></p> <p><u>Установка опорных поручней у унитаза и раковины в туалетной комнате и душевой.</u></p> <p><u>Установка крючков для ковриков, одежды.</u></p> <p><u>Установка автоматических и сенсорных кранов бесконтактного типа.</u></p> <p><u>Установка в душевой кабине переносного или закрепленного на стене откидного сиденья.</u></p> <p><u>Понижение уровня поддона душевой кабины.</u></p> <p><u>Устройство крючков для одежды на требуемой высоте.</u></p> <p><u>Понижение высоты порогов в душевой до требуемого уровня.</u></p> <p><u>Установка выключателей и розеток на требуемой высоте.</u></p>
6	Система информации на объекте (на всех зонах)	<p><b><u>Текущий ремонт:</u></b></p> <p><u>Установка оборудования, позволяющего получать справочную информацию об условиях обслуживания, для инвалидов с нарушением зрения.</u></p> <p><u>Расположение информации на стенах на контрастном фоне и на доступной высоте.</u></p> <p><u>Оборудование индукционной петлей мест обслуживания инвалидов с нарушением слуха с размещением пиктограммы.</u></p>
7	Пути движения к объекту (от остановки транспорта)	<p><b><u>Текущий ремонт:</u></b></p> <p><u>Понижение высоты бордюрного камня с организацией съезда.</u></p> <p><u>Устранение выбоин на асфальтовом покрытии. Размещение схемы движения к объекту на остановках транспорта.</u></p> <p><u>Обозначение предупредительных тактильных полос на</u></p>
8.	Все зоны и участки	<p><b><u>Текущий ремонт</u></b></p>

8.	Все зоны и участки	
----	--------------------	--

**Первоочередные виды работ по адаптации объекта:**

- Установка двухсторонних поручней с не травмирующим завершением на лестнице.  
Выделение цветом или фактурой краевых ступеней лестничного марша.  
Обозначение предупредительной тактильной полосы перед лестницей.  
Установка двухсторонних поручней округлого сечения с не травмирующим завершением на пандусе.  
Обозначение предупредительной тактильной полосы перед пандусом.  
Установка водоотвода, дренажной решетки на входной площадке.  
Понижение высоты порога до требуемого уровня.  
Обеспечение задержки автоматического закрывания входной двери.  
Увеличение тамбура..Установка грязезащитного покрытия на уровне пола или закрепление его на поверхности.  
Оборудование входной двери знаком доступности..  
Установка кнопки вызова персонала в доступном месте с размещением соответствующего знака.  
Расположение информации с названием учреждения перед входной дверью на доступной высоте.
- Устройство съемных пандусов на ступенях в коридоре 1-ого этажа, а также на запасном выходе.  
Обеспечение задержки автоматического закрывания двери.  
Замена скользкой плитки на пути движения по 1 этажу, включая пути эвакуации.  
Установка выключателей и розеток на требуемой высоте.
- Организация альтернативной формы медицинского обслуживания инвалидов, передвигающихся на кресло-колясках.  
Устройство крючков для одежды в буфете на требуемой высоте.  
Обеспечение пространства около стола в буфете для размещения и маневрирования кресла-коляски.  
Установка выключателей и розеток на требуемой высоте.
- Выделение и обустройство жилых комнат на 1-ом этаже для инвалидов и других МГН.
- Переоборудование санитарно-бытового помещения и душевой с целью обеспечения пространства для размещения и маневрирования кресла-коляски.. Расширение дверных проемов с устранением порогов в туалетной комнате.  
Дублирование выпуклыми символами или азбукой Брайля маркировки туалетной комнаты и душевой.  
Установка кнопки аварийного вызова.  
Установка опорных поручней у унитаза и раковины в туалетной комнате и душевой. Установка крючков для костылей, одежды. Установка автоматических и сенсорных кранов бесконтактного типа.  
Установка в душевой кабине переносного или закрепленного на стене откидного сиденья. Понижение уровня поддона душевой кабины. Устройство крючков для одежды на требуемой высоте. Понижение высоты порогов в душевой до требуемого уровня.  
Установка выключателей и розеток на требуемой высоте.

4.2. Период проведения работ \_\_\_\_\_  
 в рамках исполнения \_\_\_\_\_  
 (указывается наименование документа: программы, плана)

4.3 Ожидаемый результат (по состоянию доступности) после выполнения работ по адаптации – **полная доступность основных структурных элементов объекта**

Оценка результата исполнения программы, плана (по состоянию доступности) \_\_\_\_\_

4.4. Для принятия решения **требуется**, не требуется (нужное подчеркнуть):

4.4.1. согласование на Комиссии \_\_\_\_\_

(наименование Комиссии по координации деятельности в сфере обеспечения доступной среды жизнедеятельности для инвалидов и других МГН)

4.4.2. согласование работ с надзорными органами (в сфере проектирования и строительства, архитектуры, охраны памятников, другое - указать) \_\_\_\_\_

4.4.3. техническая экспертиза; разработка проектно-сметной документации;

4.4.4. согласование с вышестоящей организацией (собственником объекта);

4.4.5. согласование с общественными организациями инвалидов

4.4.6. другое \_\_\_\_\_;

Имеется заключение уполномоченной организации о состоянии доступности объекта (наименование документа и выдавшей его организации, дата), прилагается \_\_\_\_\_

4.7. Информация может быть размещена (обновлена) на Карте доступности субъекта Российской Федерации \_\_\_\_\_

(наименование сайта, портала)

## 5. Особые отметки

### ПРИЛОЖЕНИЯ:

Результаты обследования:

- |  |    |    |    |
|--|----|----|----|
| 1. Территории, прилегающей к объекту       | на | 2  | л. |
| 2. Входа (входов) в здание                 | на | 10 | л. |
| 3. Путей движения в здании                 | на | 15 | л. |
| 4. Зоны целевого назначения объекта        | на | 19 | л. |
| 5. Санитарно-гигиенических помещений       | на | 16 | л. |
| 6. Системы информации (и связи) на объекте | на | 3  | л. |

Результаты фотофиксации на объекте \_\_\_\_\_ на 46 л.

Поэтажные планы, паспорт БТИ \_\_\_\_\_ на 2 л.


Другое (в том числе дополнительная информация о путях движения к объекту) \_\_\_\_\_ 3 л.

Председатель рабочей группы

зам. начальника  
территориального управления  
города Великие Луки  
Главного государственного  
управления социальной защиты


населения Псковской области \_\_\_\_\_  \_\_\_\_\_ Т.И.Алексеевкова

### Члены рабочей группы

начальник отдела по проблемам ветеранов,  
инвалидов и стационарных учреждений  
территориального управления  
города Великие Луки  
Главного государственного  
управления социальной защиты  
населения Псковской области \_\_\_\_\_  \_\_\_\_\_ Т.В.Морозкова


начальник отдела организационно-  
правовой работы  
территориального управления  
города Великие Луки  
Главного государственного  
управления социальной защиты  
населения Псковской области \_\_\_\_\_  \_\_\_\_\_ М.С.Ульянова

директор ГКУСО «Центр социального  
обслуживания г. Великие Луки» \_\_\_\_\_  \_\_\_\_\_ Л.А.Устинова


зам. директора ГКУСО «Центр социального  
обслуживания г. Великие Луки» \_\_\_\_\_  \_\_\_\_\_ Г.М.Федорова

в том числе:

председатель городского  
общества инвалидов \_\_\_\_\_  \_\_\_\_\_ О.Ю.Носова

начальник отдела  
строительства комитета по строительству,  
архитектуре и градостроительству  
Администрации г. Великие Луки \_\_\_\_\_  \_\_\_\_\_ С.В.Федоров

представитель учреждения,  
расположенного на объекте

проректор по АХР и  
коммерческой деятельности ФГБОУ ВПО «ВЛГАФК» \_\_\_\_\_  \_\_\_\_\_ А.В.Черковский

Управленческое решение согласовано « \_\_\_\_\_ » \_\_\_\_\_ 20\_\_ г.  
(протокол № \_\_\_\_\_)  
Комиссией (название) \_\_\_\_\_